




Всероссийская викторина «Осенняя ярмарка. Овощи и фрукты» (для учащихся 1-2 классов)

Задания

Ответ должен быть представлен строго в виде **ОДНОГО СЛОВА, БУКВЫ** или **ЧИСЛА** (согласно условию задания) без кавычек, точек, орфографических ошибок. Некоторые вопросы содержат подсказку – буквы ответа. Букву «ё» можно писать как «е» или как «е». Неверно записанные ответы не учитываются. Рекомендуем, чтобы задания зачитывал педагог или родитель.

Задание №1

Ты, конечно же, уже знаешь о том, что в овощах есть съедобные корни – корешки и плоды – верхушки, у некоторых овощей съедобные и верхушки и корешки. Попробуй соединить верхушки с корешками. Что у тебя получилось?



- 1Б-2А-3Б-4Г
- 1А-2Г-3Б-4В
- 1Г-2А-3Б-4В

В ответе укажи только номер выбранного варианта (1 или 2 или 3)

Задание №2

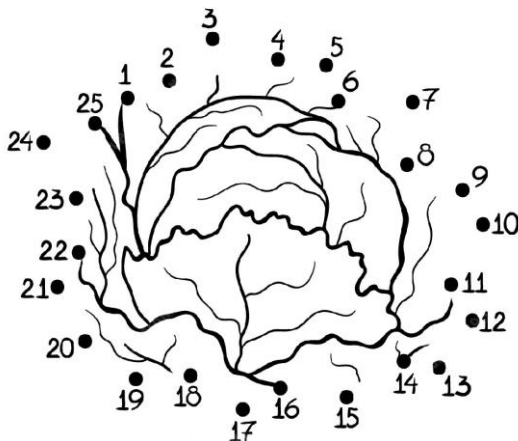
Вспоминай, какой овощ согласно поговорке в русском языке спасает нас от семи недугов?

— — —

В ответе запиши название овоща

Задание №3

Если ты правильно соединишь все цифры на картинке и раскрасишь её, то узнаешь, про какой овощ говорят – «Сто одежек – и все без застёжек». Соедини цифры по порядку, начиная с 1 и заканчивая 25.



— — —

В ответе запиши название овоща

Задание №4

Это самый известный фрукт в нашей стране. Он очень полезный, очень вкусный, имеет приятный аромат. В пищу его употребляют как в свежем виде, так и в виде соков, пюре, джемов. Нам с тобой обязательно нужно кушать этот фрукт, так как он содержит много витаминов.

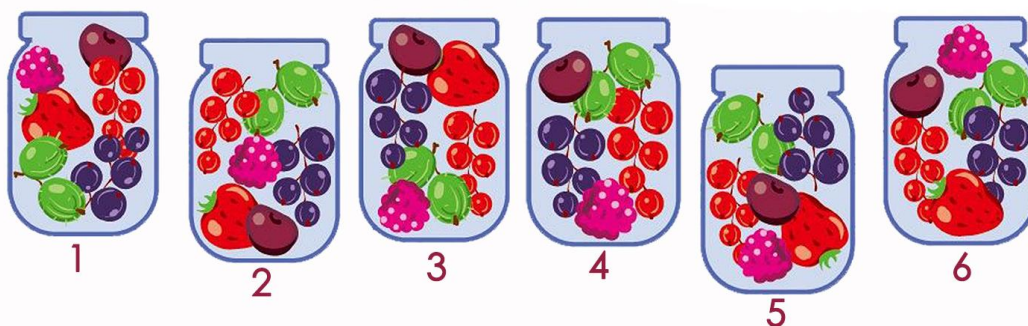
Подсказка: именно этот фрукт пытался сосчитать Буратино на «уроке математики» от Мальвины.

— б — о — —

В ответе запиши название фрукта

Задание №5

Как ты уже знаешь, ягоды используются не только как лакомство, но и лекарство, помогающее нашему организму бороться с вирусами и инфекциями, многими заболеваниями. Ягоды можно заморозить в морозилке, можно засушить или перетереть с сахаром, сделать варенье или джем, сок и прочие съедобные блюда и продукты. Во всех банках компот из одного набора ягод, и лишь в одной состав отличается. Найдите эту банку.



В ответе укажи только номер выбранного варианта (1 или 2 или 3 или 4 или 5 или 6)

Задание №6

Из зерен какой культуры можно приготовить лакомство поп-корн?

— у — — — у — а

В ответе запиши название культуры

Задание №7

Рассмотри внимательно картинки. Найди слова, в которых есть буква **Н** (в начале, в конце или в середине слова). Сколько таких слов получилось?



В ответе запиши полученное число

Задание №8


Этот плод самый крупный среди цитрусовых, но мякоть более сухая, чем у остальных представителей. Покрыт толстой кожурой и разделен на крупные дольки. Вкус кисло-сладкий с привкусом горечи.

П _ _ е _ _

В ответе запиши название цитрусового фрукта

Задание №9

Из вариантов, предложенных ниже, выбери правильную последовательность роста растения.




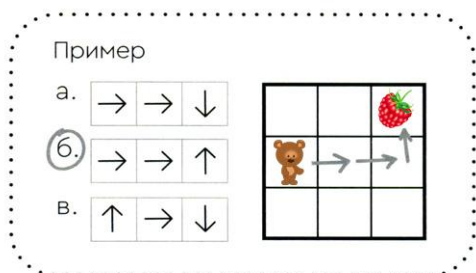
1. Г-Б-Д-А-Е-В
2. Д-Г-Б-А-В-Е
3. Г-Д-Б-А-Е-В

В ответе укажи только номер выбранного варианта (1 или 2 или 3)

Задание №10

С помощью какого набора команд медвежонок доберётся до малины? Выбери нужный алгоритм.

1. ↓ ↓ → → →
2. → ↓ → ↓ ↓
3. → → → ↓ ↓



В ответе укажи только номер выбранного варианта (1 или 2 или 3)

Задание №11

Знаток ягод

Отгадай загадку и соедини с отгадкой.



1



2



3



4

А. Я капелька лета на тоненькой ножке.
Плетут для меня кузовки и лукошки.
Кто любит меня, тот и рад поклониться.
А имя дала мне родная земляца.

В. Длинноножка хвалится –
Я ли не красавица?
А всего-то – косточка
Да красненькая кофточка!

Б. Бусы красные висят
Из кустов на нас глядят,
Очень любят бусы эти
Дети, птицы и медведи.

Г. Вкус у ягоды хорош,
Но сорви её поди-ка:
Куст в колючках будто ёж, –
Вот и назван...

1. А3-Б2-В4-Г1

2. А2-Б3-В4-Г1

3. А1-Б3-В4-Г2

В ответе укажи только номер выбранного варианта (1 или 2 или 3)

Задание №12

Задача-ребус

Мы подготовили для тебя очень интересное задание. Почитай внимательно записку:

Смородина для тебя!

В записке спряталось число. Догадайся, какое это число, и запиши его. Помни, что буквы в словах переставлять нельзя! Число следует записать словом!

В ответе запиши число, которое спряталось в записке

Задание №13

Наиболее известные сорта этого вкусного плода – колхозница и торпеда.

— — — —

В ответе запиши название плода

Задание №14

Кручу-верчу, фрукт вкусный съесть хочу!

Шестерёнки крутятся в указанном стрелками направлении. Проследи путь шестерёнок, определи, на какой букве окажется обезьянка.




Найди на картинке фрукт, который начинается на эту букву.



В ответе запиши название фрукта

Задание №15

Мякоть этого плода по вкусу напоминает смесь сливочного масла с пюре из зелени, иногда ощущается ореховый привкус. Растет в тропиках и субтропиках. Узнать название плода тебе поможет наша подсказка. Собери пазл и запиши название плода в ответе. Для удобства картинку можно разрезать!



А - о - - - -

В ответе запиши название плода

Уважаемые ребята, родители и координаторы!

Мы будем очень благодарны Вам за оставленный отзыв о конкурсе.

Нам очень важно знать ваше мнение о конкурсных заданиях. Что нового вы узнали, участвуя в конкурсе? Какие задания показались лёгкими? А какие самыми сложными? Что вам не понравилось? Хотели бы вы ещё участвовать в подобных конкурсах?

Ждём все Ваши предложения, пожелания и замечания на наши электронные адреса:
mir-konkursov2008@yandex.ru и mir-konkursov2018@yandex.ru